



ТЕРРИТОРИАЛЬНЫЙ ОРГАН
ФЕДЕРАЛЬНОЙ СЛУЖБЫ
ГОСУДАРСТВЕННОЙ СТАТИСТИКИ
ПО ЛИПЕЦКОЙ ОБЛАСТИ

ИНДЕКС ПРОМЫШЛЕННОГО ПРОИЗВОДСТВА

в январе – марте 2024 года

Ежемесячные данные оперативной статистики.

СОДЕРЖАНИЕ

Индекс промышленного производства	3
Индексы промышленного производства по основным видам деятельности	4
Объём отгруженных товаров собственного производства, выполненных работ и услуг	7
Индексы производства по основным видам обрабатывающих производств	8
Производство пищевых продуктов по отдельным видам продукции	9
Производство металлургическое	10
Производство резиновых и пластмассовых изделий	11
Производство лекарственных средств и материалов, применяемых в медицинских целях	12

ИНДЕКС ПРОМЫШЛЕННОГО ПРОИЗВОДСТВА

в %

ЛИПЕЦКСТАТ



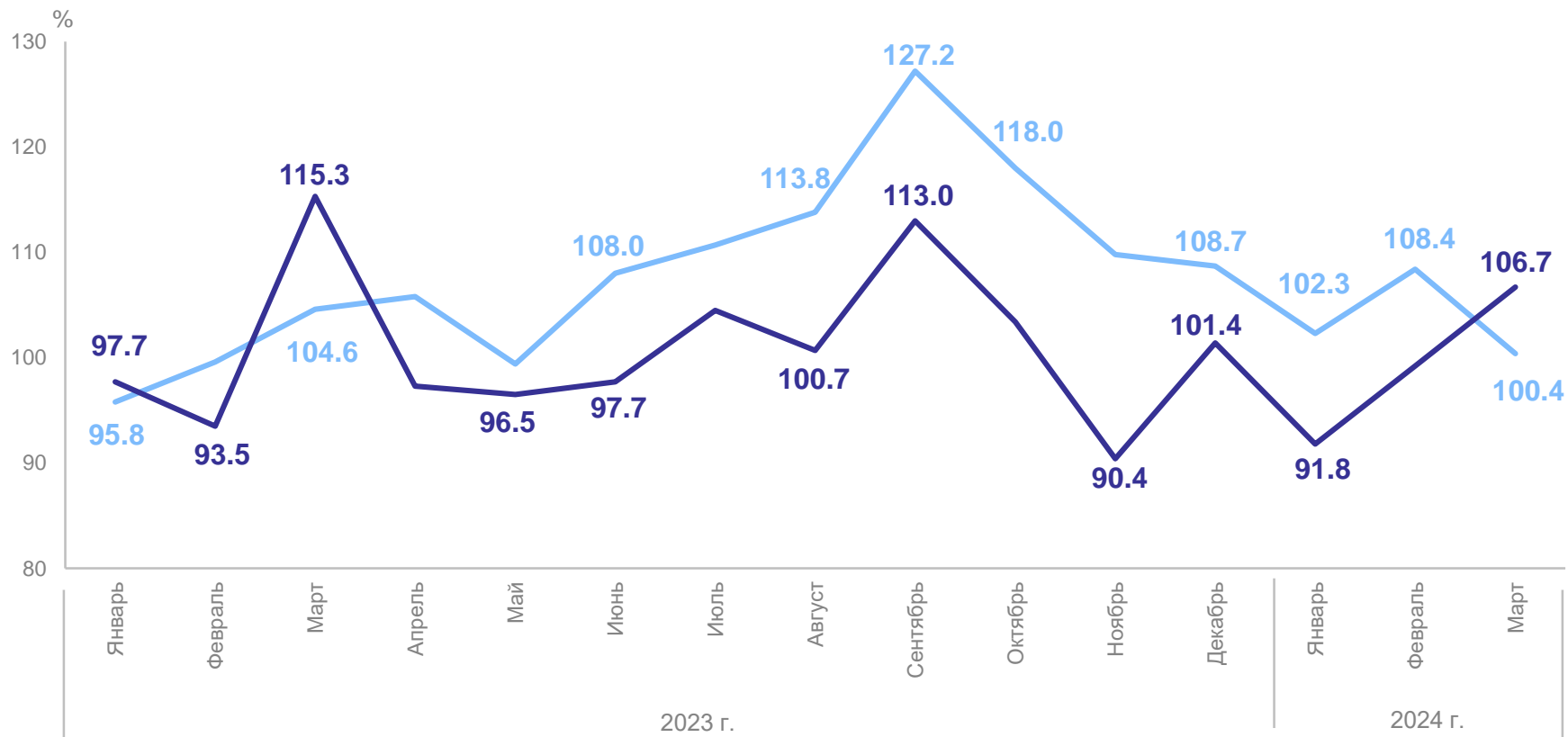
март 2024 г.
к февралю 2024 г.

106.7%



март 2024 г.
к марту 2023 г.

100.4%



— Отчетный месяц к предыдущему месяцу


— Отчетный месяц к соответствующему месяцу
предыдущего года


ИНДЕКСЫ ПРОМЫШЛЕННОГО ПРОИЗВОДСТВА ПО ОСНОВНЫМ ВИДАМ ДЕЯТЕЛЬНОСТИ


март 2024 г. к февралю 2024 г., в %


ЛИПЕЦКСТАТ

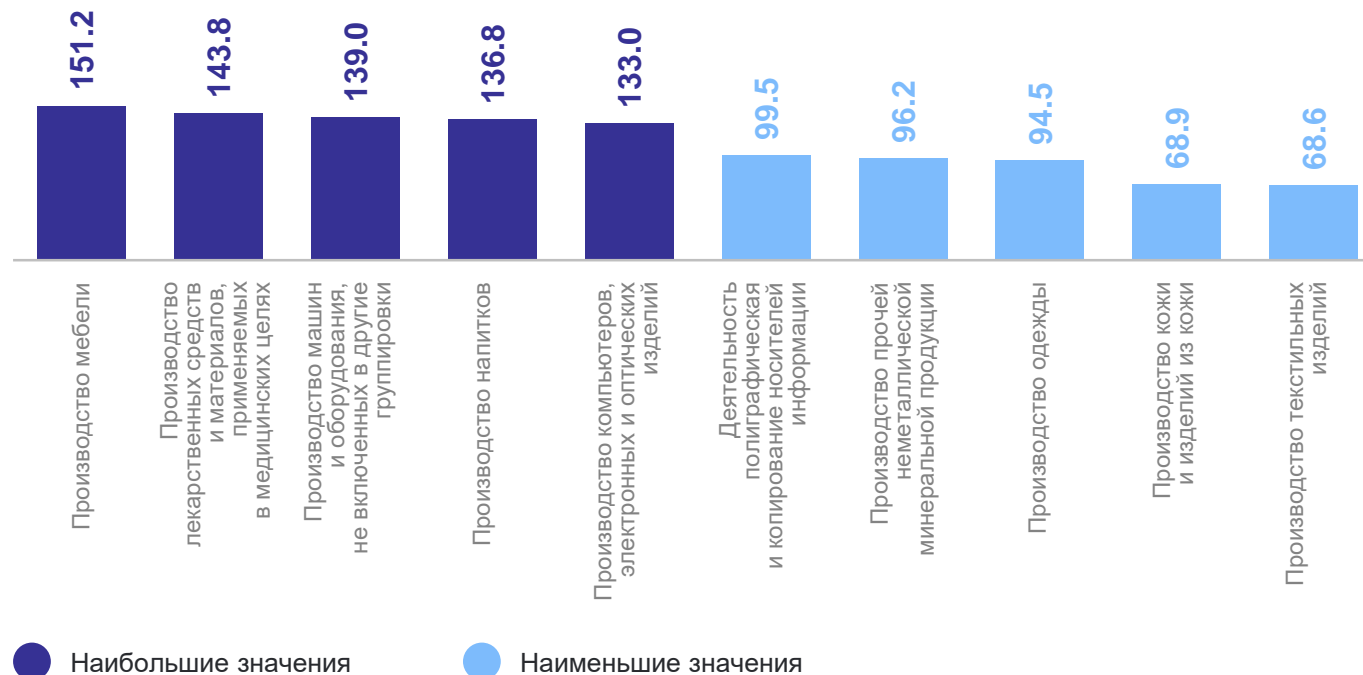
Виды деятельности с наибольшими и наименьшими значениями, в %

 Обрабатывающие производства **106.6%**

 Добыча полезных ископаемых **112.5%**

 Обеспечение электрической энергией, газом и паром; кондиционирование воздуха **91.6%**

 Водоснабжение; водоотведение, организация сбора и утилизации отходов, деятельность по ликвидации загрязнений **119.1%**



ИНДЕКСЫ ПРОМЫШЛЕННОГО ПРОИЗВОДСТВА ПО ОСНОВНЫМ ВИДАМ ДЕЯТЕЛЬНОСТИ

март 2024 г. к марту 2023 г., в %

ЛИПЕЦКСТАТ



Обрабатывающие производства **101.2%**



Добыча полезных ископаемых **96.0%**

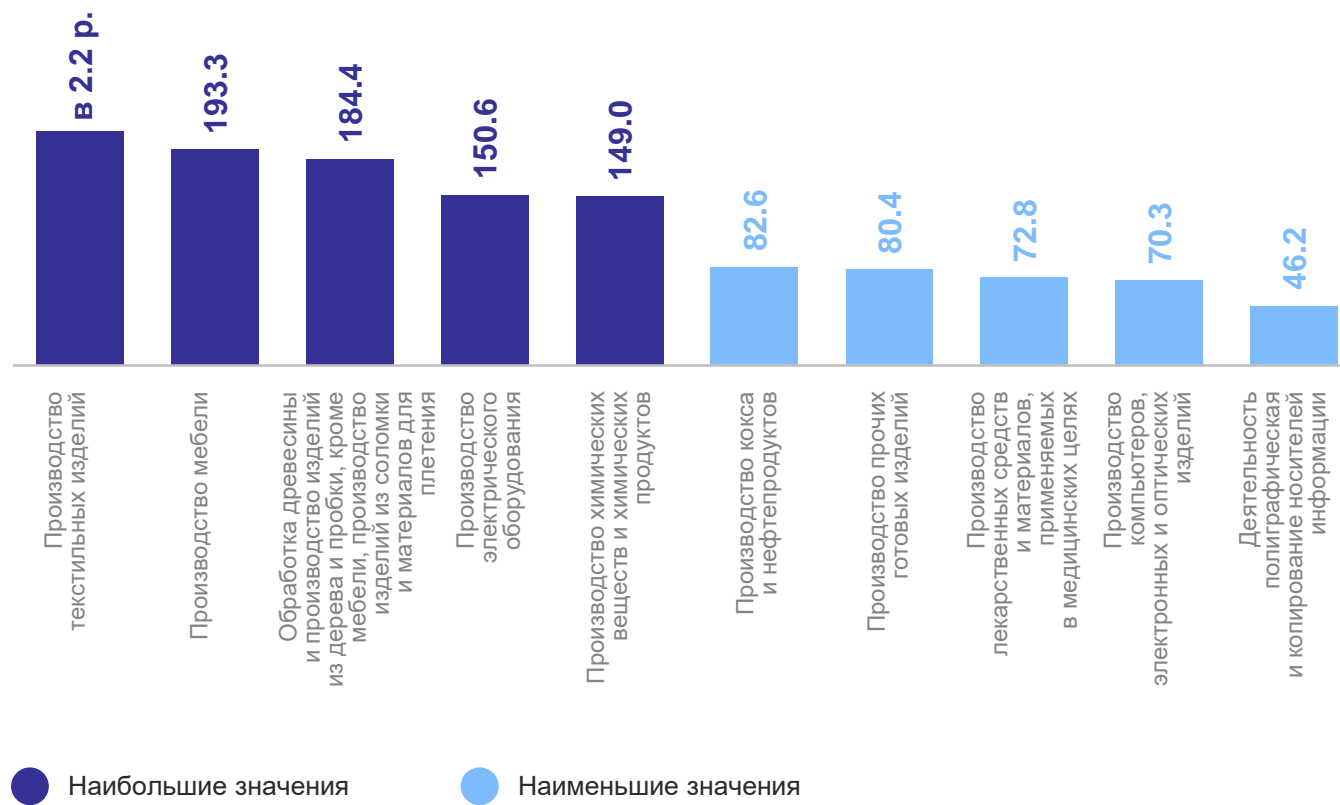


Обеспечение электрической энергией, газом и паром; кондиционирование воздуха **90.9%**



Водоснабжение; водоотведение, организация сбора и утилизации отходов, деятельность по ликвидации загрязнений **114.3%**

Виды деятельности с наибольшими и наименьшими значениями, в %



ИНДЕКСЫ ПРОМЫШЛЕННОГО ПРОИЗВОДСТВА ПО ОСНОВНЫМ ВИДАМ ДЕЯТЕЛЬНОСТИ

январь – март 2024 г. к январю – марту 2023 г., в %

ЛИПЕЦКСТАТ



Обрабатывающие
производства **104.2%**



Добыча полезных
ископаемых **93.9%**

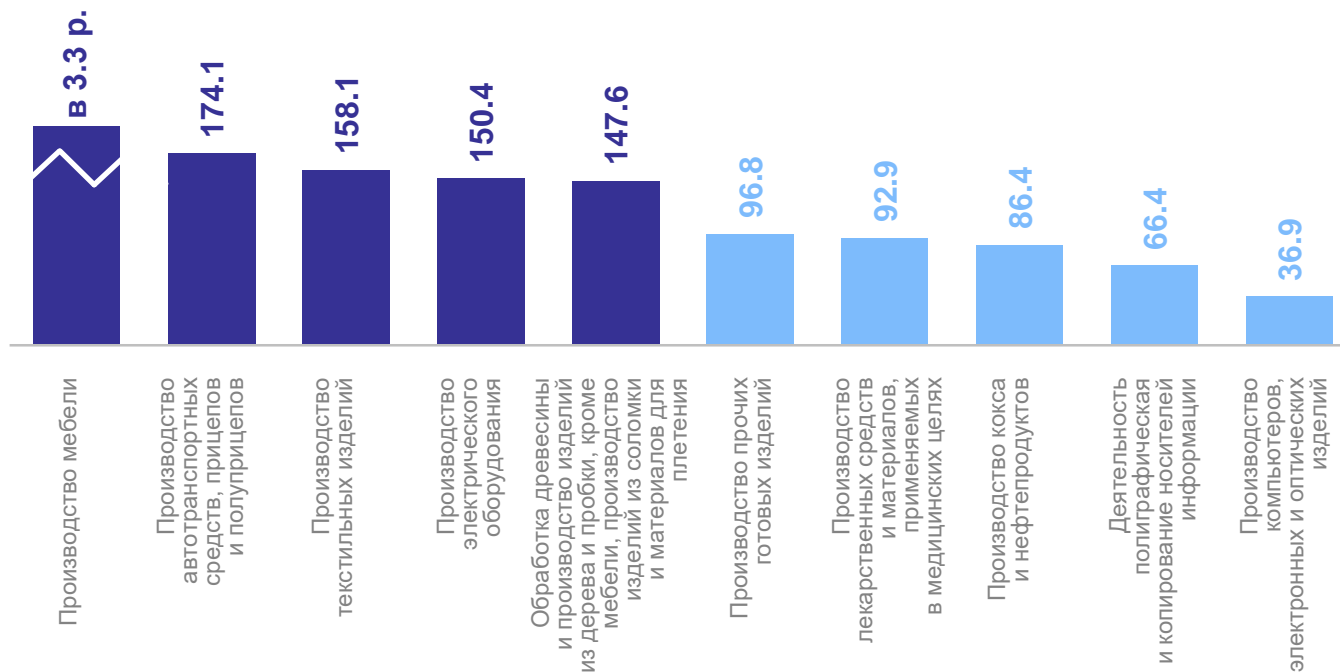


Обеспечение электрической
энергией, газом и паром;
кондиционирование воздуха **100.3%**



Водоснабжение; водоотведение,
организация сбора и утилизации
отходов, деятельность
по ликвидации загрязнений **146.8%**

Виды деятельности с наибольшими и наименьшими значениями, в %



● Наибольшие значения

● Наименьшие значения

ОБЪЕМ ОТГРУЖЕННЫХ ТОВАРОВ СОБСТВЕННОГО ПРОИЗВОДСТВА, ВЫПОЛНЕННЫХ РАБОТ И УСЛУГ

(без НДС и акцизов) январь – март 2024 г. к январю – марту 2023 г., в %

ЛИПЕЦКСТАТ



Обрабатывающие производства **119.4%**



Добыча полезных ископаемых **125.1%**

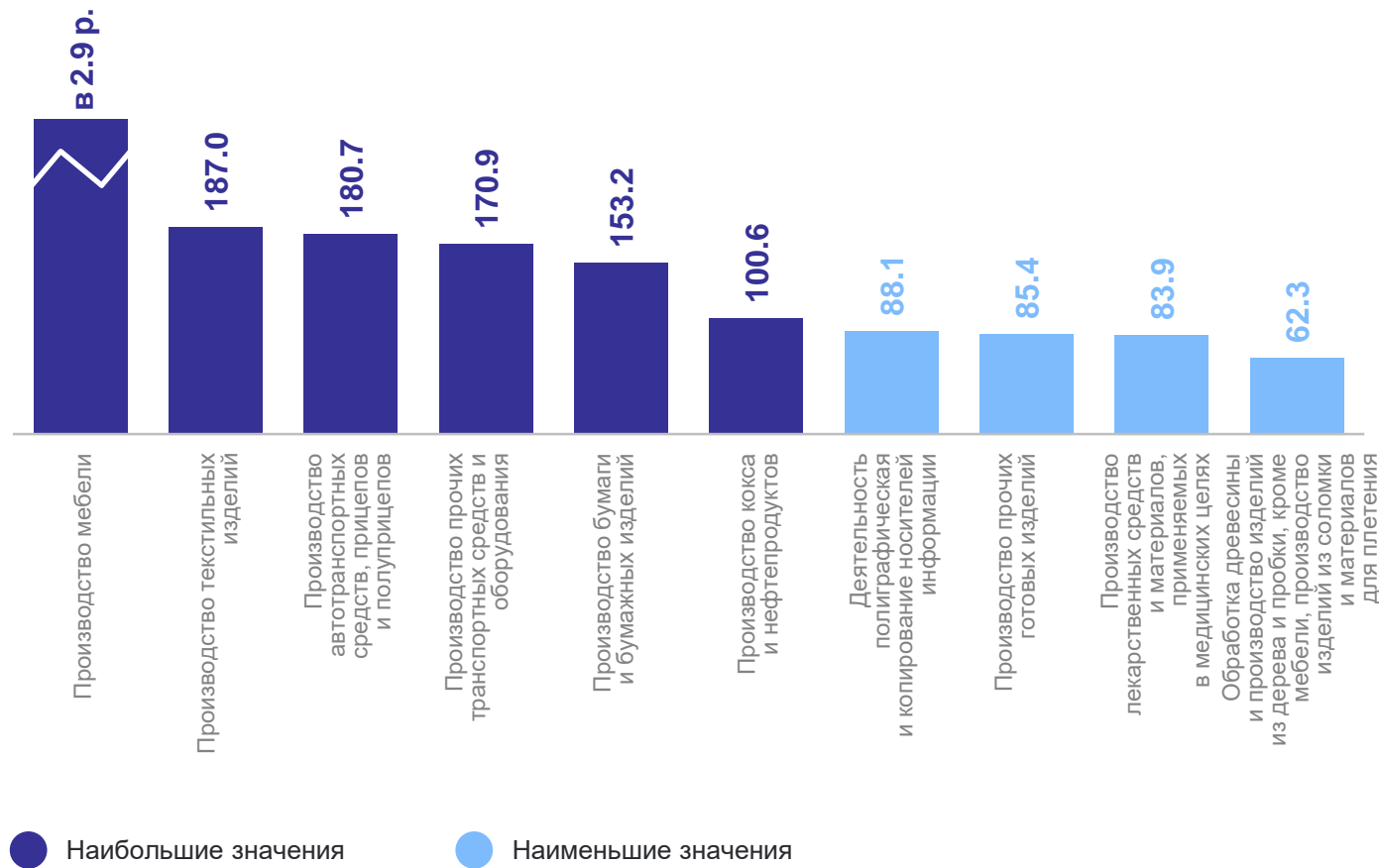


Обеспечение электрической энергией, газом и паром; кондиционирование воздуха **100.8%**



Водоснабжение; водоотведение, организация сбора и утилизации отходов, деятельность по ликвидации загрязнений **156.4%**

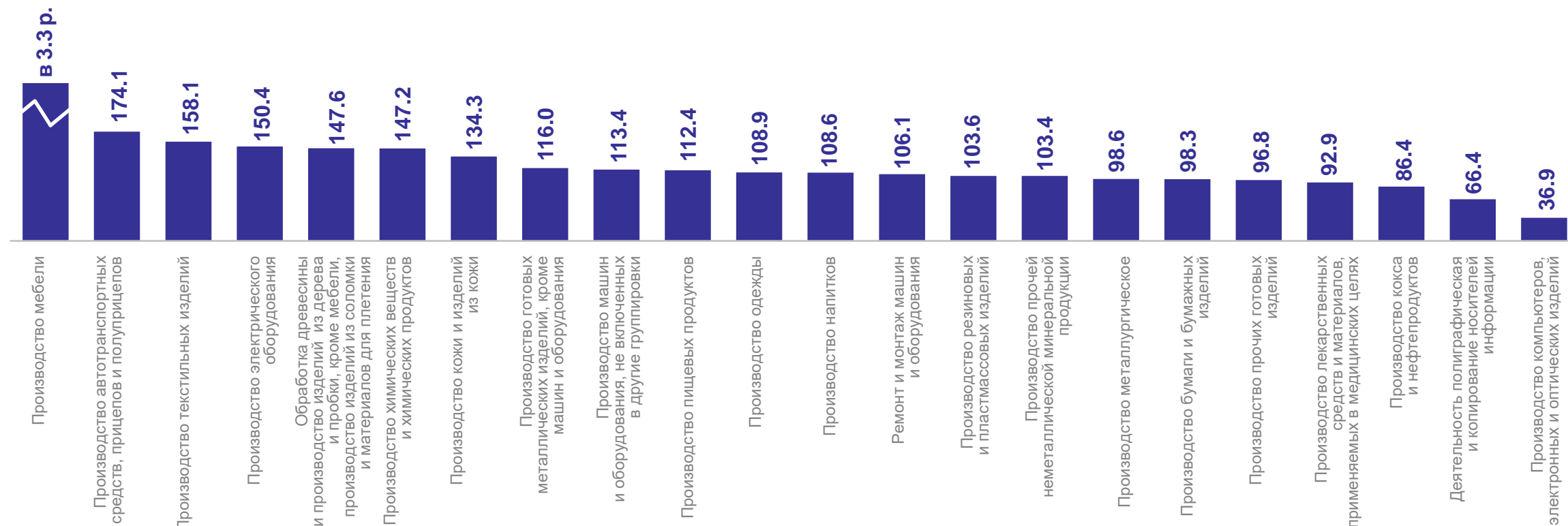
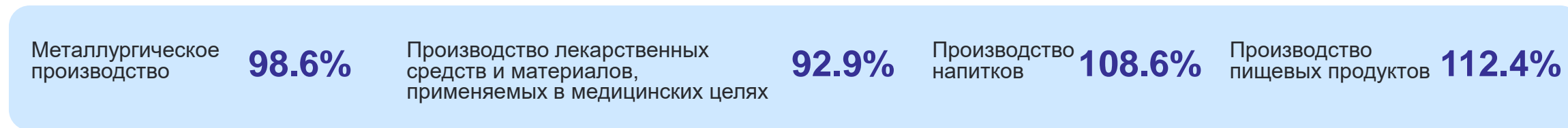
Виды деятельности с наибольшими и наименьшими значениями, в %



ИНДЕКСЫ ПРОИЗВОДСТВА ПО ОСНОВНЫМ ВИДАМ ОБРАБАТЫВАЮЩИХ ПРОИЗВОДСТВ

ЛИПЕЦКСТАТ

январь – март 2024 г. к январю – марту 2023 г., в %



ПРОИЗВОДСТВО ПИЩЕВЫХ ПРОДУКТОВ ПО ОТДЕЛЬНЫМ ВИДАМ ПРОДУКЦИИ

январь – март 2024 г. к январю – марту 2023 г., в %

ЛИПЕЦКСТАТ

Производство пищевых продуктов

Индекс промышленного производства

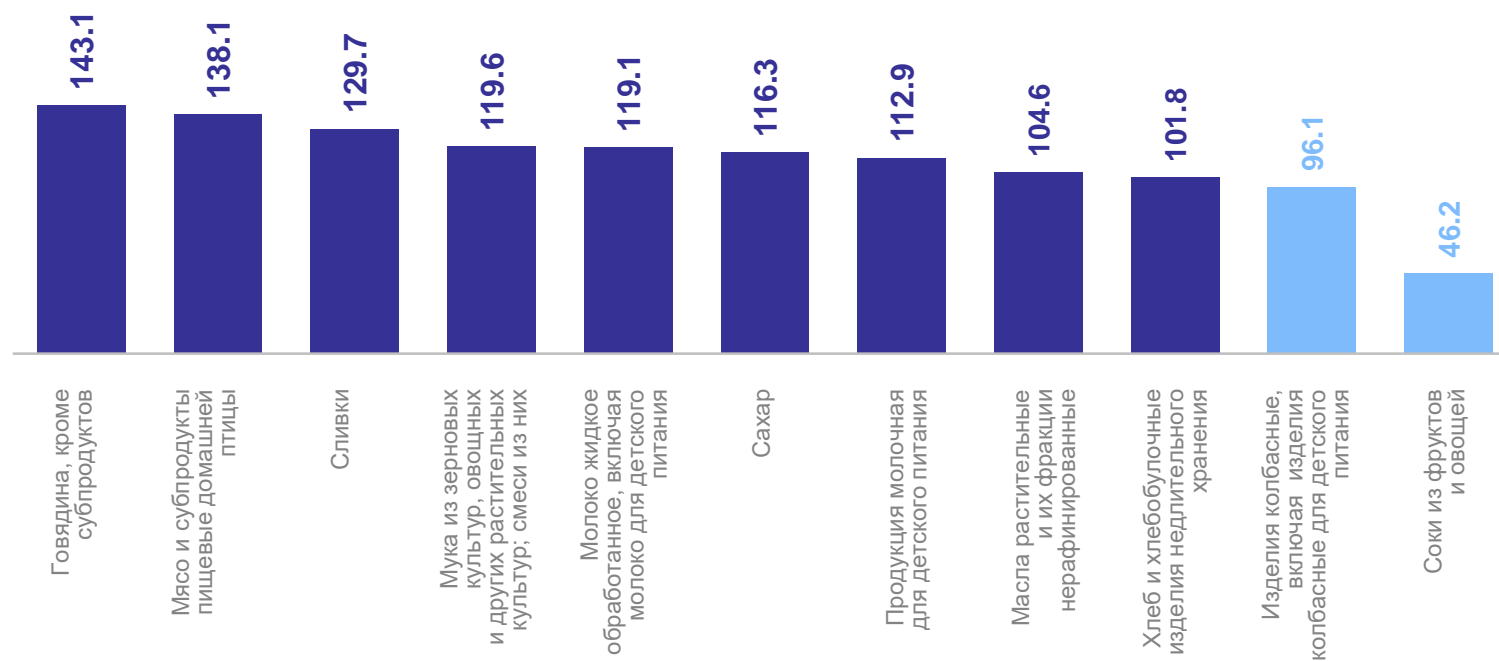
112.4%

Объем отгруженных товаров
собственного производства,
выполненных работ и услуг
собственными силами

77.9 млрд
рублей

121.6%

Производство по отдельным видам продукции, в %



● Наибольшие значения

● Наименьшие значения

ПРОИЗВОДСТВО МЕТАЛЛУРГИЧЕСКОЕ

январь – март 2024 г. к январю – марту 2023 г., в %

ЛИПЕЦКСТАТ

Производство металлургическое

Индекс промышленного производства

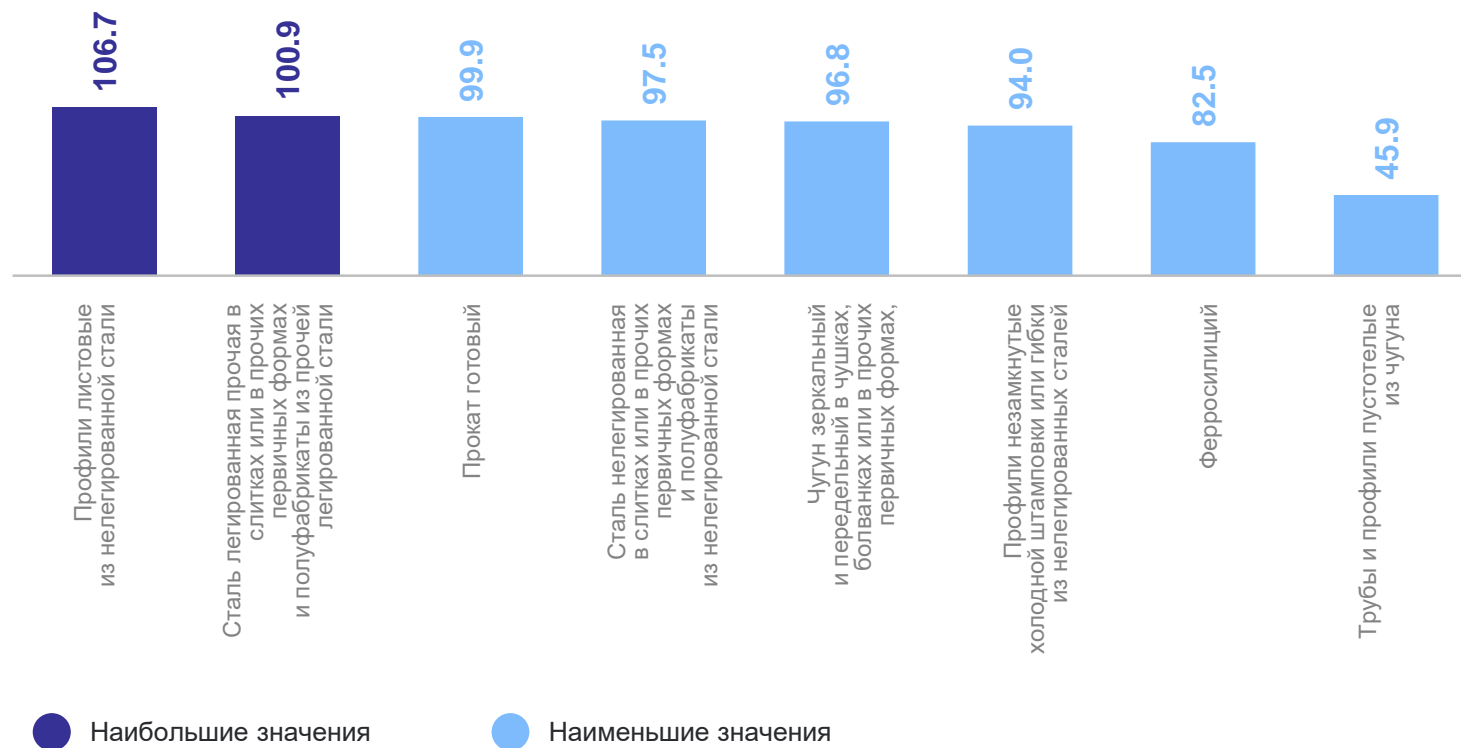
98.6%

Объем отгруженных товаров
собственного производства,
выполненных работ и услуг
собственными силами

170.3 млрд
рублей

114.6%

Производство по отдельным видам продукции, в %



ПРОИЗВОДСТВО РЕЗИНОВЫХ И ПЛАСТМАССОВЫХ ИЗДЕЛИЙ

январь – март 2024 г. к январю – марту 2023 г., в %

Производство резиновых и пластмассовых изделий

Индекс промышленного производства

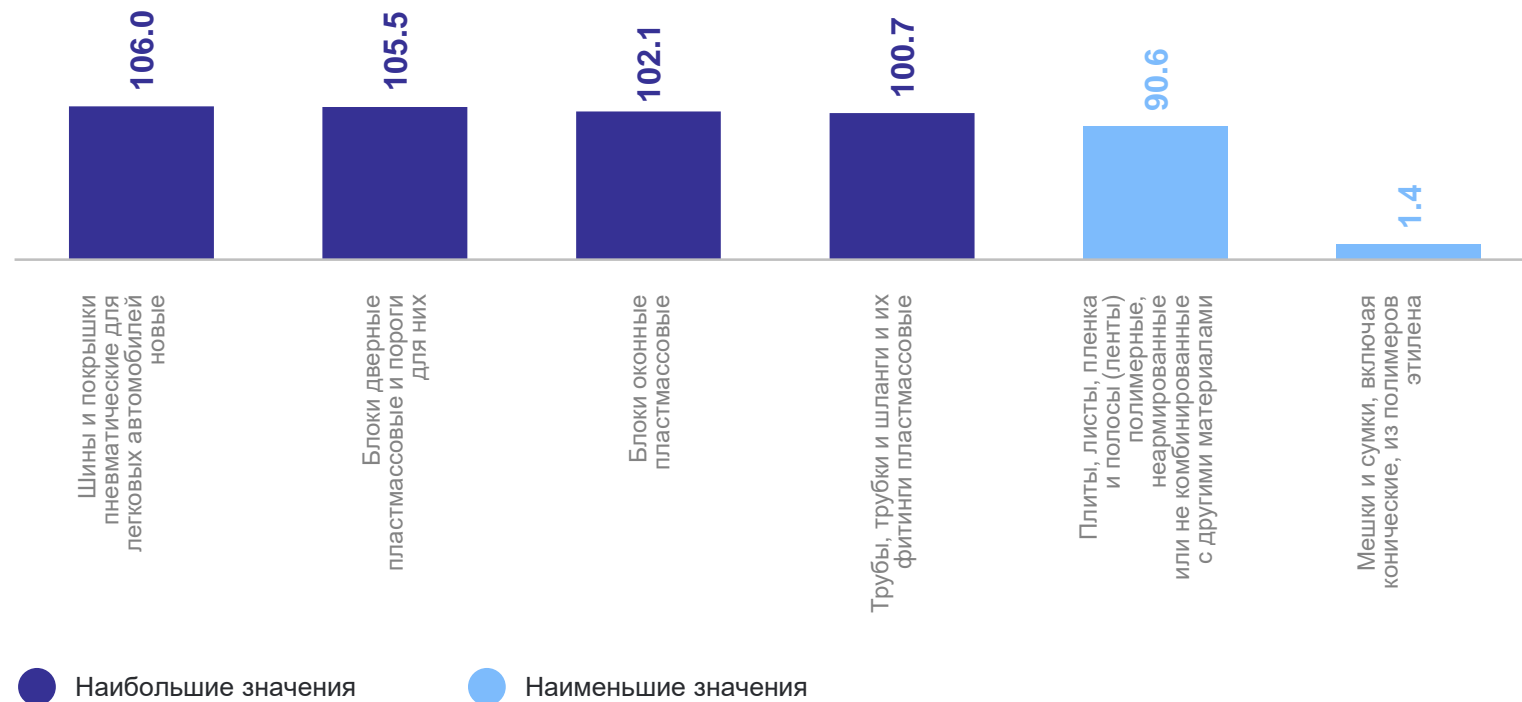
103.6%

Объем отгруженных товаров собственного производства, выполненных работ и услуг собственными силами

4.1 млрд рублей

117.1%

Производство по отдельным видам продукции, в %



ПРОИЗВОДСТВО ЛЕКАРСТВЕННЫХ СРЕДСТВ И МАТЕРИАЛОВ, ПРИМЕНЯЕМЫХ В МЕДИЦИНСКИХ ЦЕЛЯХ

январь – март 2024 г. к январю – марту 2023 г., в %

ЛИПЕЦКСТАТ

Производство лекарственных средств и материалов, применяемых в медицинских целях

Индекс промышленного производства

92.9%

Объем отгруженных товаров собственного производства, выполненных работ и услуг собственными силами

83.9%

Производство по отдельным видам продукции, в %

